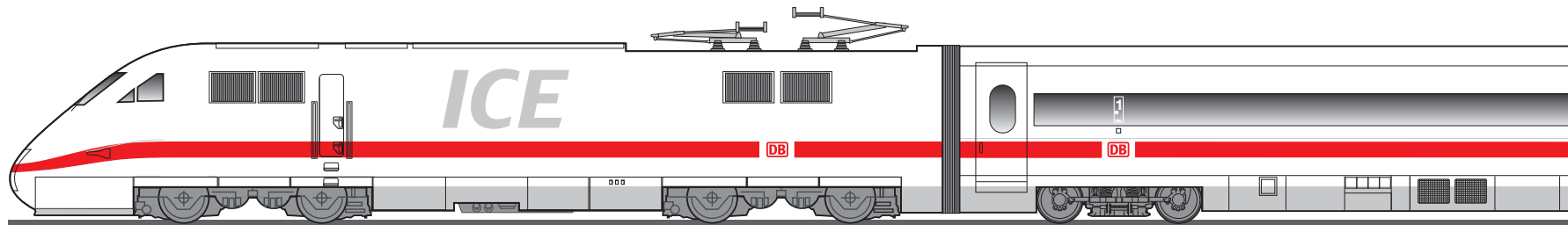



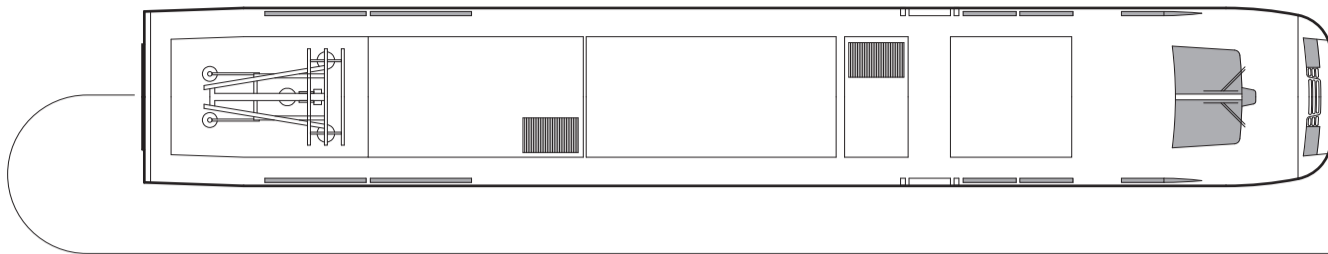
ICE 1 BR 401 Redesign Daten und Fakten

Erste Inbetriebnahme:	2005 ff	Sitzplätze (gesamt):	703	
Anzahl der Züge:	58		1. Klasse (Anteil in %)	2. Klasse (Anteil in %)
Anzahl Wagen/Endwagen:	12	davon Sitzplätze:	197 (28%)	506 (72%)
Länge (Zug):	358 m	Plätze im Handybereich:	141 (72%)	358 (71%)
Anzahl angetriebener Achsen:	8	Plätze im Ruhebereich:	56 (28%)	142 (28%)
Zuggewicht:	ca. 782 t	Plätze im Familienbereich:	-	24 (5%)
Höchstgeschwindigkeit:	280 km/h			
Klimaanlage:	ja	Steckdosen am Platz:	ja	ja
Druckertüchtigung:	ja	Kleinkindabteil:	nein	ja
WC-System:	geschlossen	Rollstuhlstellplätze:	ja (2+1 Bedarfsrollstuhlstellplatz)	nein
Stromsystem:	Einsystem	Fahrradstellplätze:	nein	nein
Notbremsüberbrückung:	ja	Elektronische Reservierungsanzeige:	ja	ja
Auslandseinsatz möglich:	CH (einzelne Züge)	Infodisplay für Bordinformationen:	ja	ja
Bordrestaurant:	ja	WLAN:	ja	ja
Bordbistro:	ja			

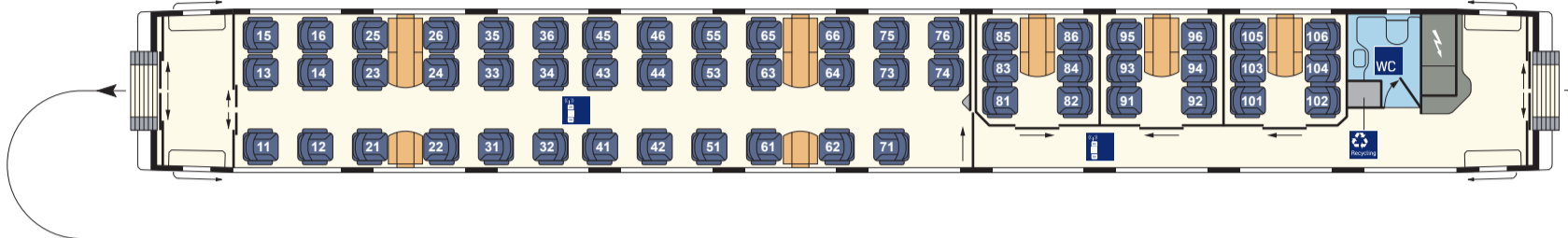


ICE 1 BR 401 Redesign Gesamtübersicht (1/2)

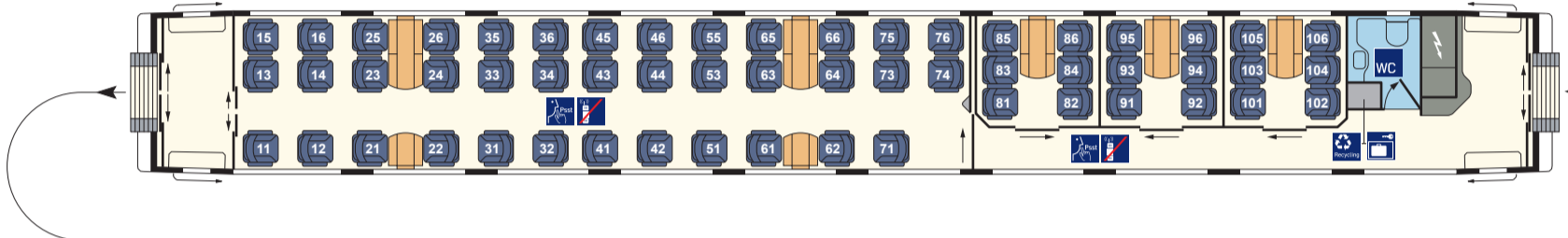
Triebkopf
(TK 401)



1. Kl.-Wagen
(Avmz 801.8)
Nr. 14



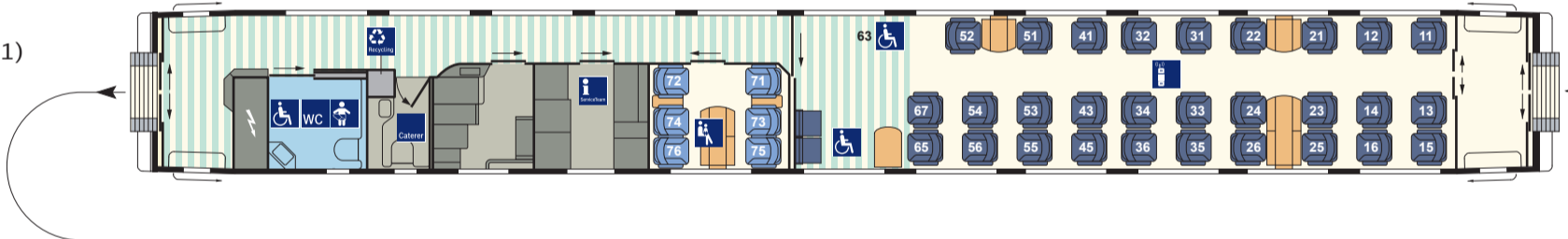
1. Kl.-Wagen
(Avmz 801.8)
Nr. 12



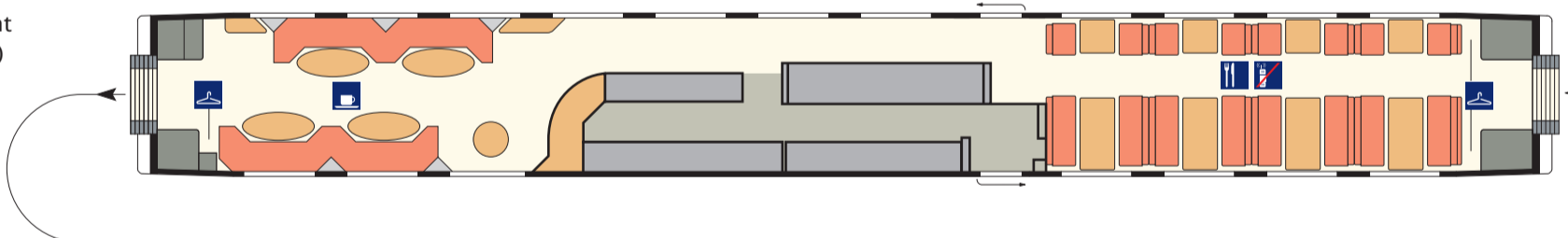
1. Kl.-Wagen
(Avmz 801.4)
Nr. 11



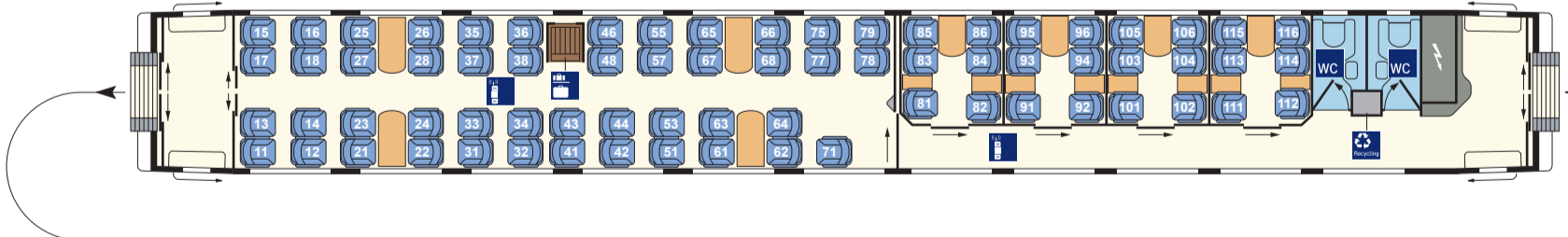
1. Kl.-Wagen
(Apmbz 803.1)
Nr. 9



Bordrestaurant
(WSmz 804.0)
Nr. 8

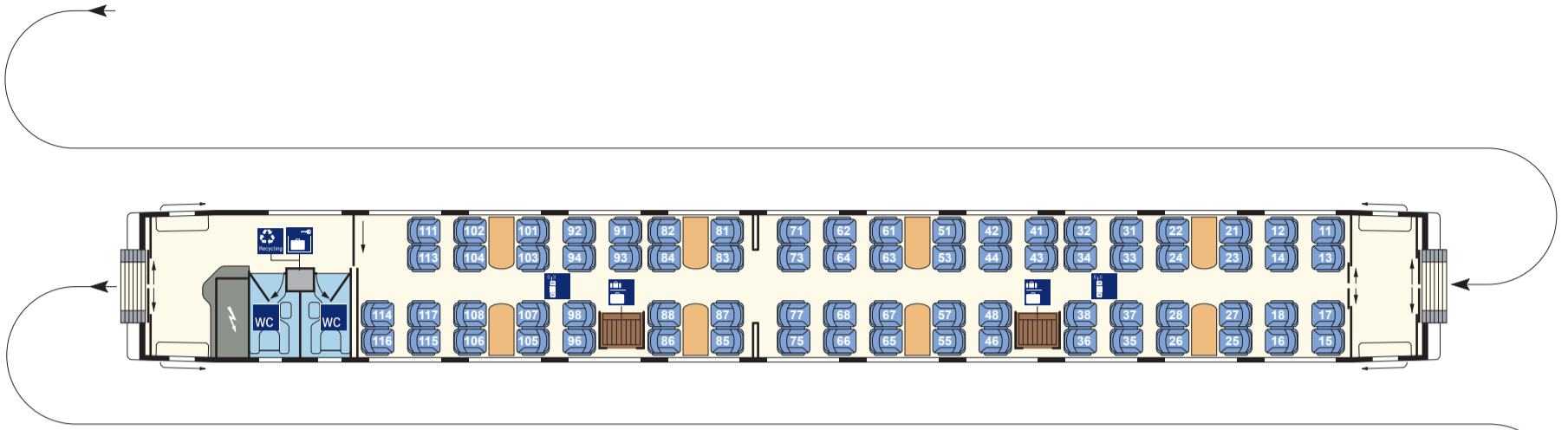


2. Kl.-Wagen
(Bvmz 802.0)
Nr. 7

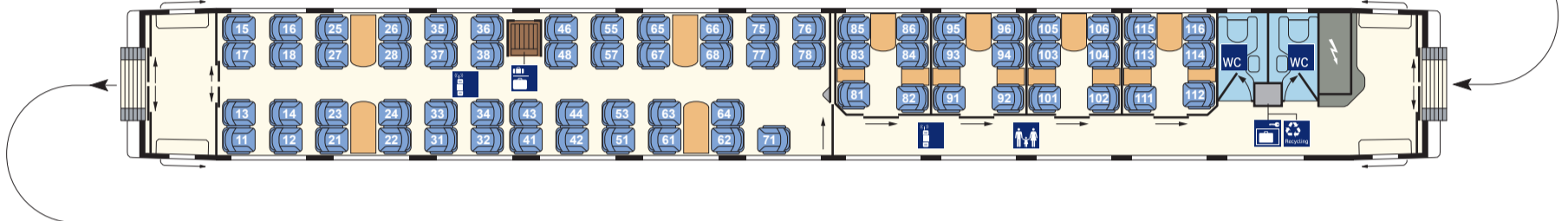


ICE 1 BR 401 Redesign Gesamtübersicht (2/2)

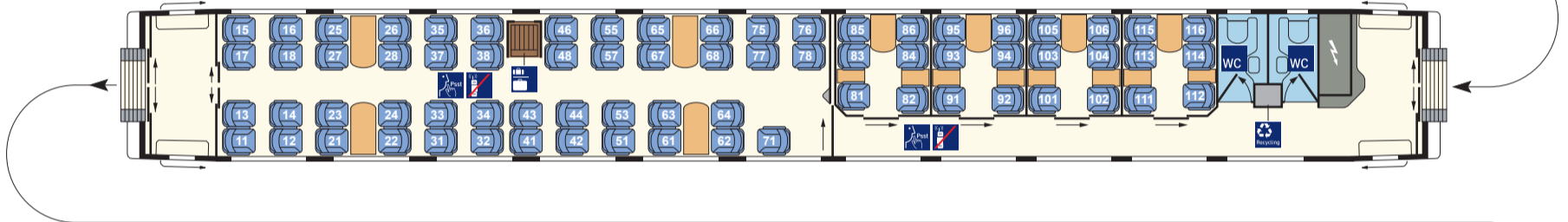
2. Kl.-Wagen
(Bpmz 802.9)
Nr. 6



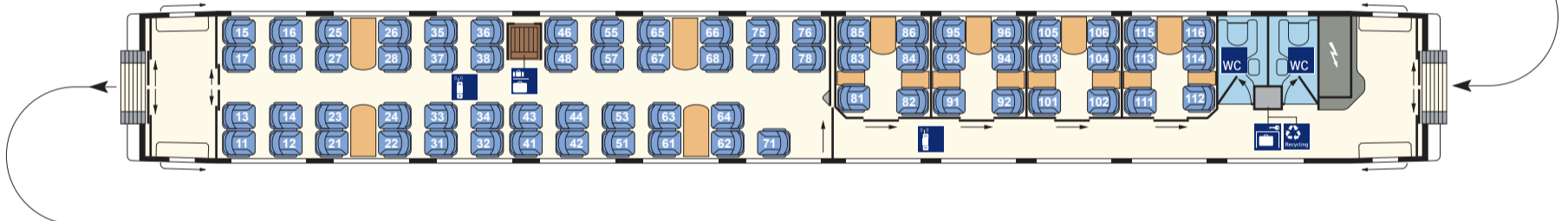
2. Kl.-Wagen
(Bvmz 802.3)
Nr. 5



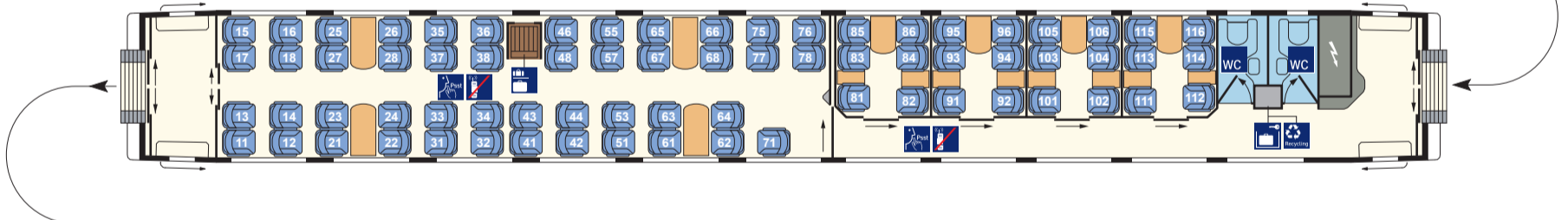
2. Kl.-Wagen
(Bvmz 802.3)
Nr. 4



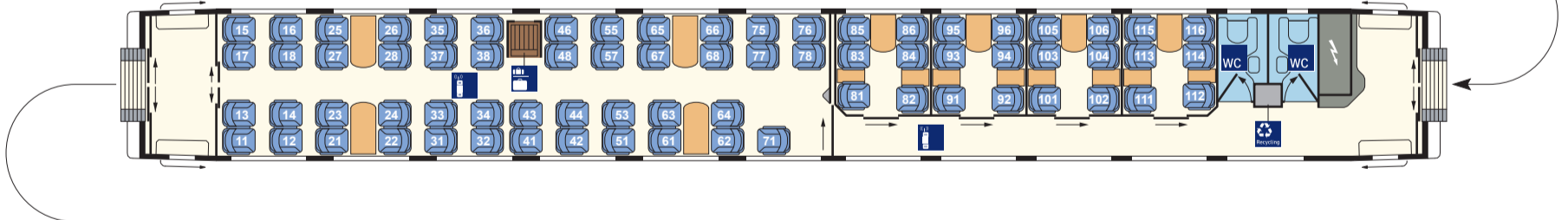
2. Kl.-Wagen
(Bvmz 802.3)
Nr. 3



2. Kl.-Wagen
(Bvmz 802.6)
Nr. 2



2. Kl.-Wagen
(Bvmz 802.8)
Nr. 1



Triebkopf
(TK 401)

